

**STAINMANN**  
Maschinenbau

# PLANTA DOSIFICADORA DE CONCRETO

**80-100 m<sup>3</sup>/h**





# PRODUCCIÓN DE HORMIGÓN A UNA CAPACIDAD DE 80-100 m<sup>3</sup>/h:



- ✓ STATIONARYMIX ST-100
- ✓ MODULMIX ST-100
- ✓ SUPERMOBILMIX ST-100
- ✓ COMPACTMIX ST-80
- ✓ COMPACTMIX ST-100





- 1 TRANSPORTE CON 5 CAMIONES
- 2 FÁCIL TRANSPORTE GRACIAS AL SISTEMA DE BISAGRAS
- 3 MATERIA PRIMA DE ALTA CALIDAD
- 4 SERVICIO RÁPIDO Y REPUESTOS



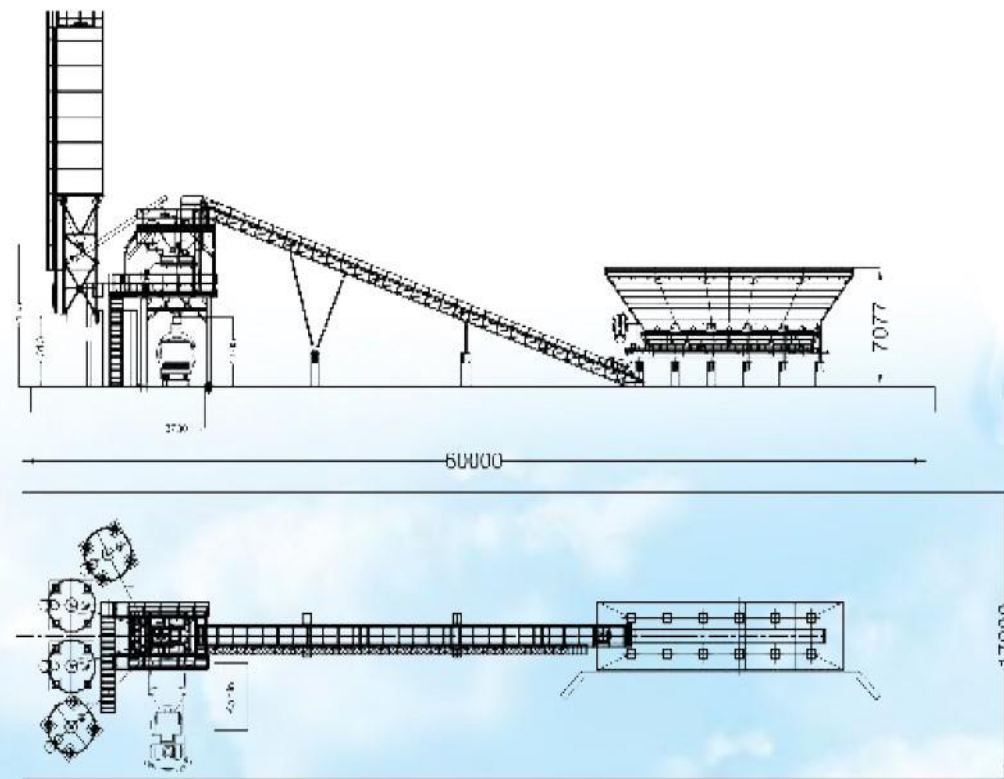
- 5 PLACAS DE DESGASTE DEL MEZCLADOR FUERTE
- 6 EXCELENTE RENDIMIENTO EN CONDICIONES DE TRABAJO PESADO
- 7 DISEÑO ECONÓMICO PARA REDUCIR COSTES



# STATIONARYMIX ST-100



CAPACIDAD / HR	m <sup>3</sup> /h	90-100
TIPO MEZCLADOR		Planetario Eje doble
CAPACIDAD DEL MEZCLADOR	Litro	2000
CAPACIDAD DE LLENADO EN SECO	Litro	3000
HORMIGÓN COMPACTADO - SALIDA	Litro	2000
ALMACENAMIENTO AGREGADO	m <sup>3</sup>	120-180
COMPARTIMIENTOS DE AGREGADOS		4-6
CAPACIDAD TOLVA PESAJE ÁRIDO	m <sup>3</sup>	8-10
CAPACIDAD TOLVA PESAJE CEMENTO	Litro	1000
CAPACIDAD TOLVA PESAJE AGUA	Litro	600
PODER TOTAL	kW	170
VOLTAJE (varias alternativas)		400V-50HZ





- 1 TRANSPORTE CON UN SOLO CAMIÓN EXCEPTO EL SILO
- 2 MATERIA PRIMA DE ALTA CALIDAD



- 3 SERVICIO RÁPIDO Y REPUESTOS
- 4 PLACAS DE DESGASTE DEL MEZCLADOR FUERTE
- 5 EXCELENTE RENDIMIENTO EN CONDICIONES DE TRABAJO PESADO
- 6 DISEÑO ECONÓMICO PARA REDUCIR COSTES

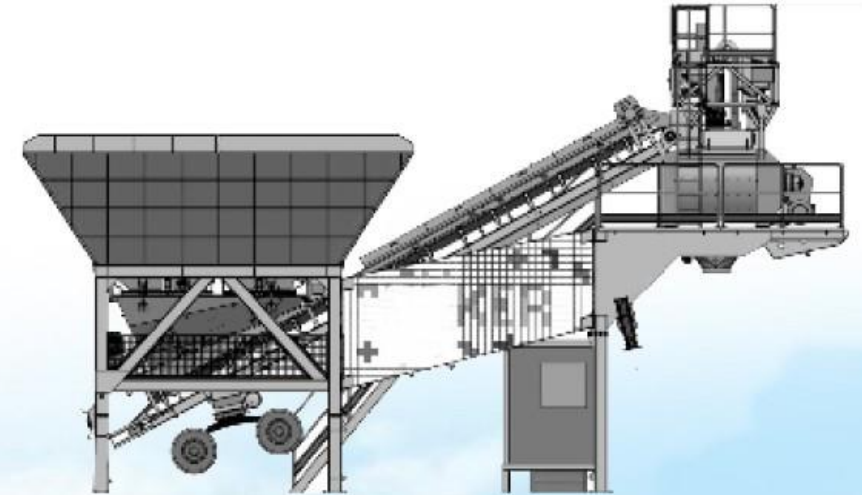


# MODULMIX ST-100



**STAINMANN**  
Maschinenbau

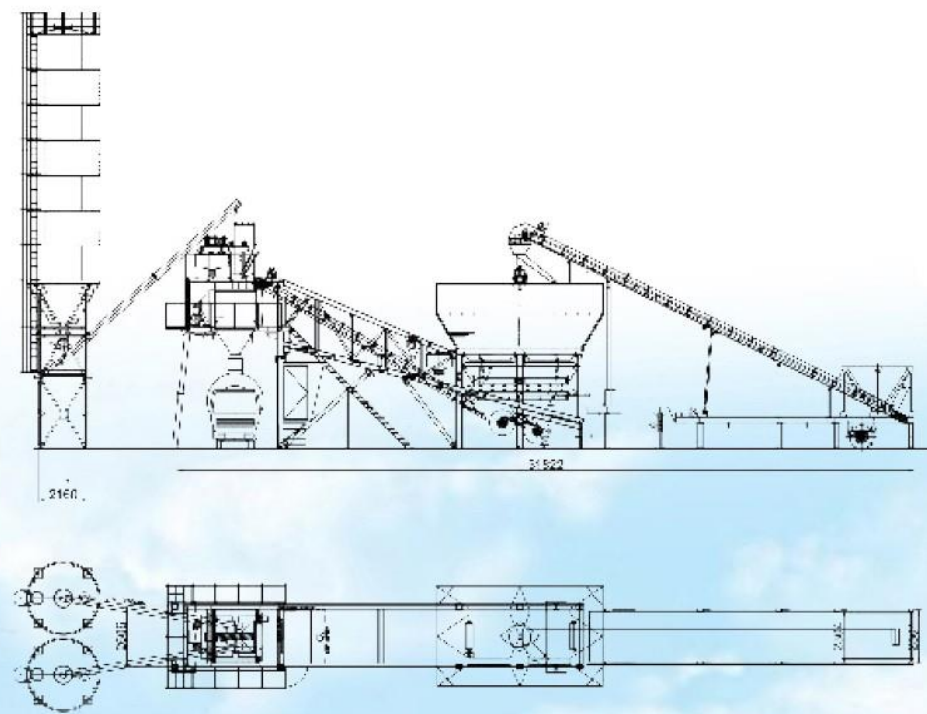
CAPACIDAD / HR	m <sup>3</sup> /h	90-100
TIPO MEZCLADOR	m <sup>3</sup>	Eje doble
CAPACIDAD DE LLENADO EN SECO	Litro	3000
HORMIGÓN COMPACTADO - SALIDA	Litro	2000
DESPOLAMA DE AGREGADOS	m <sup>3</sup>	4x20=80
COMPARTIMIENTOS DE AGREGADOS	Cada	4
CAPACIDAD TOLVA PESAJE ÁRIDO	m <sup>3</sup>	6
CAPACIDAD TOLVA ADITIVO	kg	30
CAPACIDAD TOLVA PESAJE CEMENTO	Litro	1200
CAPACIDAD TOLVA PESAJE AGUA	Litro	600
PODER TOTAL	kW	170
SISTEMA DE CARGA DE ÁRIDOS	mm	800x14000
VOLTAJE (varias alternativas)	400V-50HZ	



# SUPERMOBILMIX ST-100



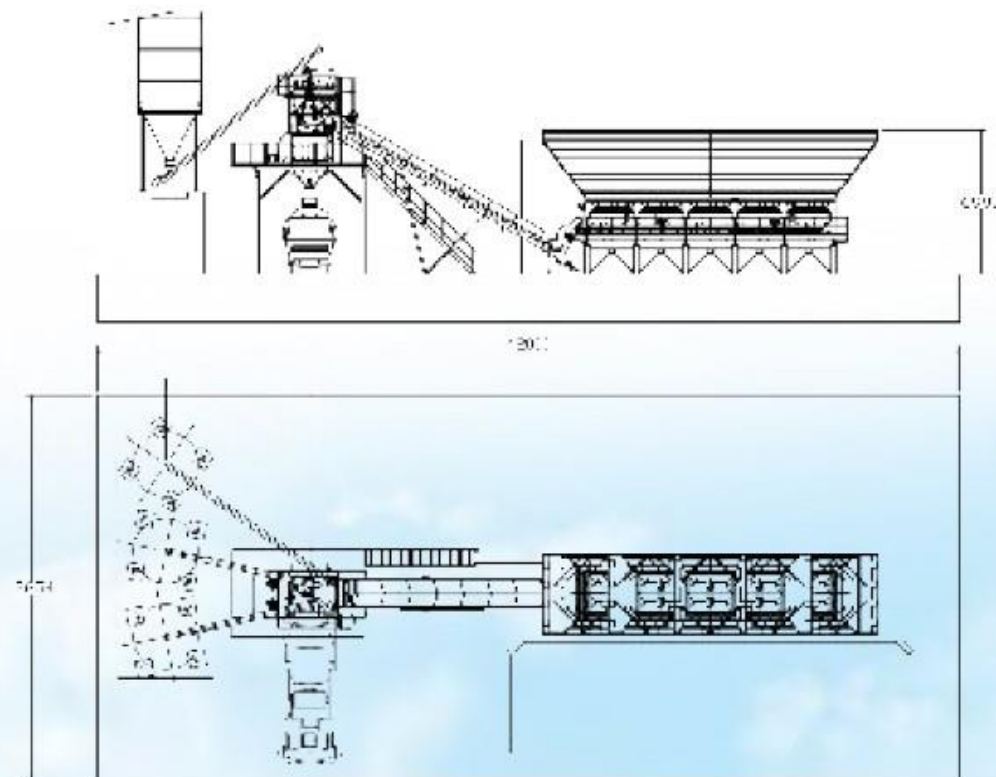
CAPACIDAD / HR	m <sup>3</sup> /h	100
TIPO MEZCLADOR		Eje doble
CAPACIDAD DE LLENADO EN SECO	Litro	3000
HORMIGÓN COMPACTADO - SALIDA	Litro	2000
DESPOLAMA DE AGREGADOS	m <sup>3</sup>	4x20=80
COMPARTIMIENTOS DE AGREGADOS		4
CAPACIDAD TOLVA PESAJE ÁRIDO	m <sup>3</sup>	6
CAPACIDAD TOLVA ADITIVO	kg	30
CAPACIDAD TOLVA PESAJE CEMENTO	Litro	1200
CAPACIDAD TOLVA PESAJE AGUA	Litro	600
PODER TOTAL	kW	170
SISTEMA DE CARGA DE ÁRIDOS	mm	800x14000
VOLTAJE (varias alternativas)		400V-50HZ



# COMPACTMIX ST-80



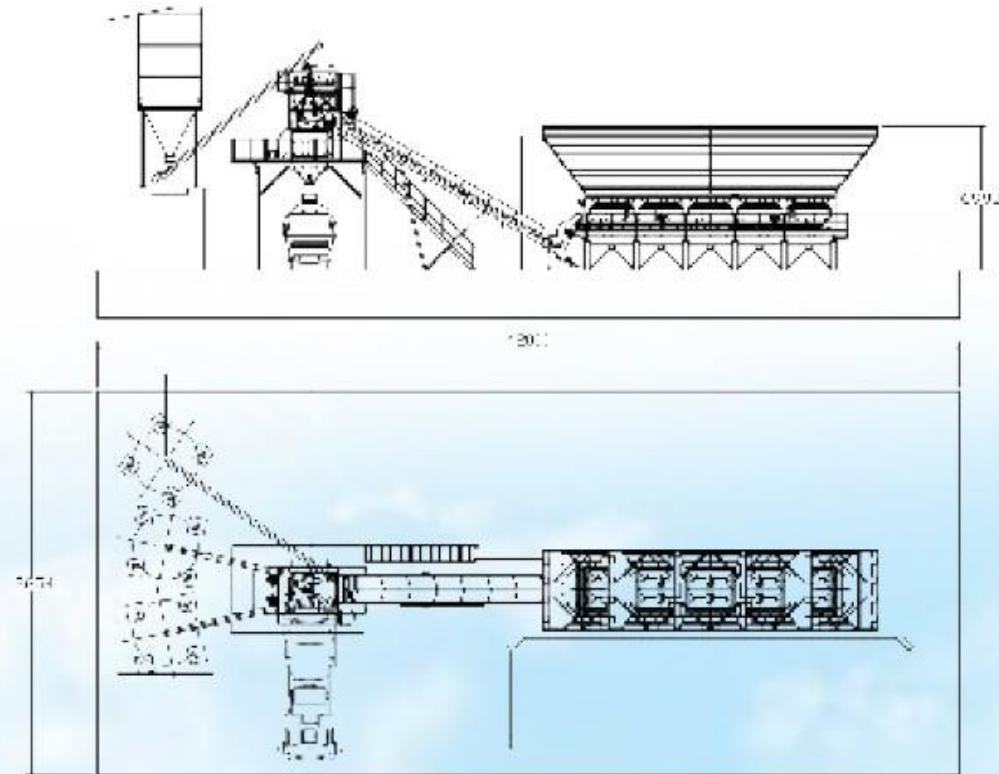
CAPACIDAD / HR	m <sup>3</sup> /h	80
TIPO MEZCLADOR		Eje doble
CAPACIDAD DEL MEZCLADOR	Litro	1700
CAPACIDAD DE LLENADO EN SECO	Litro	2500
HORMIGÓN COMPACTADO - SALIDA	Litro	1700
ALMACENAMIENTO AGREGADO	m <sup>3</sup>	60-100
COMPARTIMIENTOS DE AGREGADOS		3-4
CAPACIDAD TOLVA PESAJE ÁRIDO	m <sup>3</sup>	6
CAPACIDAD TOLVA ADITIVO	kg	15
CAPACIDAD TOLVA PESAJE CEMENTO	Litro	800
CAPACIDAD TOLVA PESAJE AGUA	Litro	300
PODER TOTAL	kW	180
VOLTAJE (varias alternativas)		400V-50HZ





# COMPACTMIX ST-100

CAPACIDAD / HR	m <sup>3</sup> /h	100
TIPO MEZCLADOR		Eje doble
CAPACIDAD DEL MEZCLADOR	Litro	2000
CAPACIDAD DE LLENADO EN SECO	Litro	3000
HORMIGÓN COMPACTADO - SALIDA	Litro	2000
ALMACENAMIENTO AGREGADO	m <sup>3</sup>	4x25=100
COMPARTIMIENTOS DE AGREGADOS		4
CAPACIDAD TOLVA PESAJE ÁRIDO	m <sup>3</sup>	10
CAPACIDAD TOLVA ADITIVO	kg	30
CAPACIDAD TOLVA PESAJE CEMENTO	Litro	1000
CAPACIDAD TOLVA PESAJE AGUA	Litro	600
PODER TOTAL	kW	200
VOLTAJE (varias alternativas)		400V-50HZ





[www.stainmann.com](http://www.stainmann.com)



[info@stainmann.com](mailto:info@stainmann.com)



+38 (067) 801 77 00



[facebook.com/  
StainmannMaschinenbau](https://facebook.com/StainmannMaschinenbau)

[instagram.com/  
stainmannmaschinenbau](https://instagram.com/stainmannmaschinenbau)



[www.youtube.com/channel/  
stainmann](https://www.youtube.com/channel/stainmann)